

การเข้าเรียนออนไลน์ด้วย อุปกรณ์มือถือ

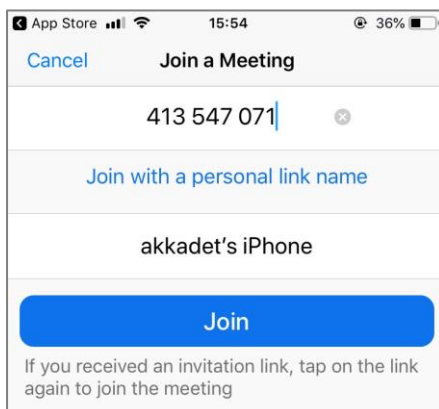
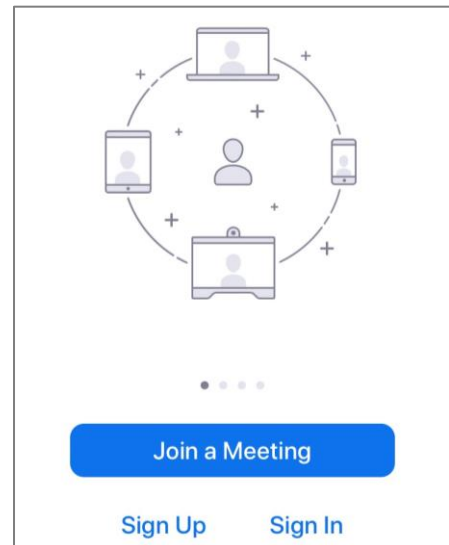


- ติดตั้ง โปรแกรม **Zoom Cloud Meetings** บนอุปกรณ์ Mobile โดยดาวน์โหลดผ่าน App Store หรือ Google Play



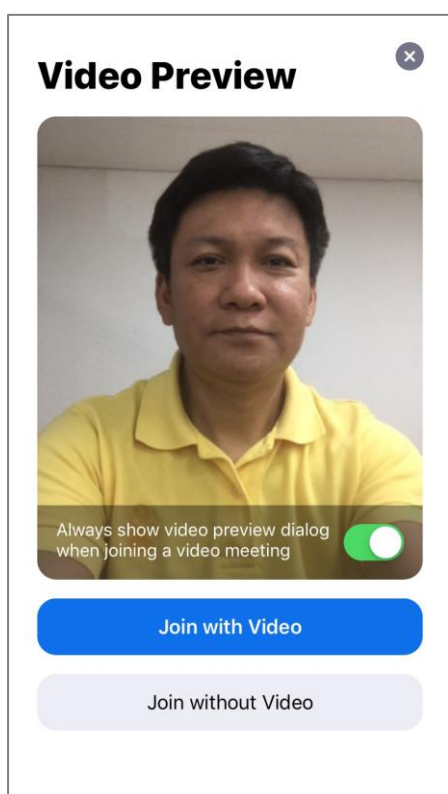
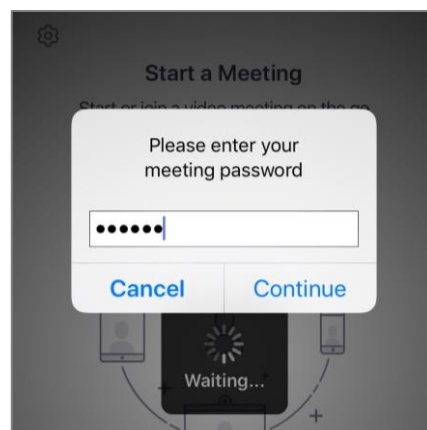
- เปิดโปรแกรม Zoom Cloud Meetings

- เลือก **Join a meeting** เพื่อเริ่มต้นเข้าเรียน



- กรอกรหัส **Meeting ID** or personal link name (อาจารย์จะแจ้ง ID กับนักศึกษา) และเลือก **Join** เพื่อเข้าเรียน

5. กรอกรหัส
Meeting password
 (อาจารย์จะแจ้งรหัสกับนักศึกษา)



6. เลือก **Join with Video**
 เพื่อเปิดกล้องเห็นภาพของนักศึกษา

7. เข้าสู่หน้าจอเพื่อ **เริ่มเรียน**
 นักศึกษาก็จะเห็นหน้าจอ
 ของอาจารย์และสื่อการสอน

