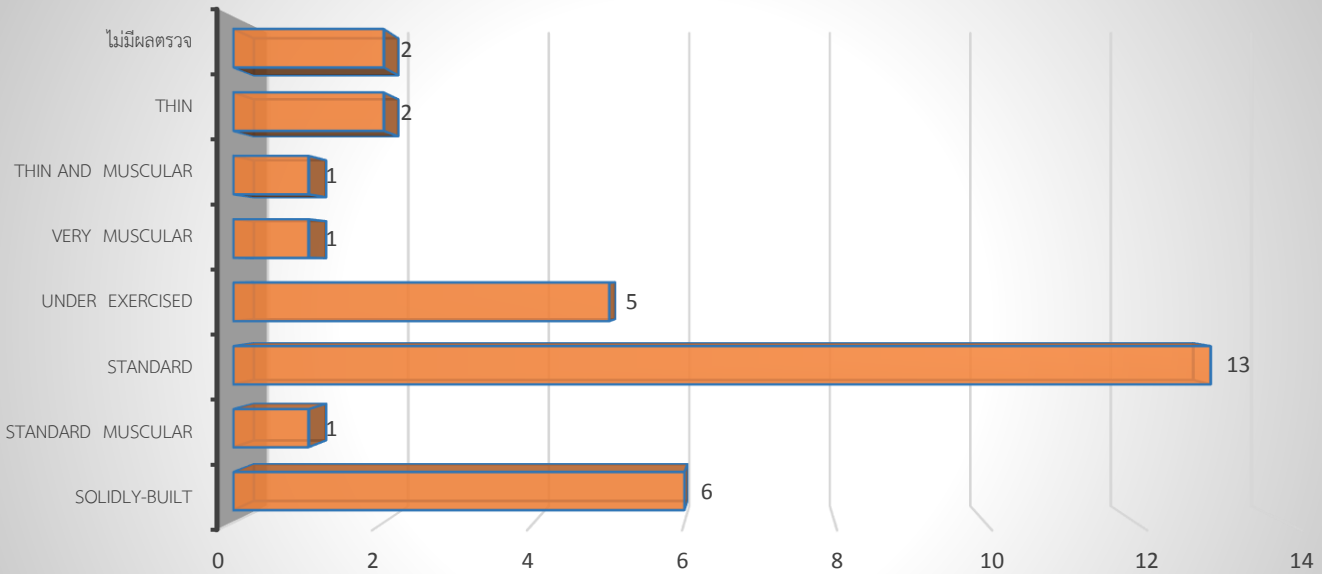



โครงการ Happy Work Place ของศูนย์บริการการศึกษา ปี พ.ศ. 2557

แผนภูมิแสดงจำนวนบุคลากรที่มีผล Physique Rating เดือนธันวาคม 2557


Physique Rating 2nd (December 2014)



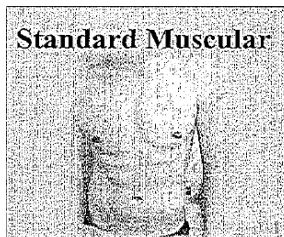
	SOLIDLY-BUILT	STANDARD MUSCULAR	STANDARD	UNDER EXERCISED	VERY MUSCULAR	THIN AND MUSCULAR	THIN	ไม่มีผลตรวจ
2014 Dec	6	1	13	5	1	1	2	2



6 คน




-




1 คน




13 คน




5 คน



1 คน



1 คน

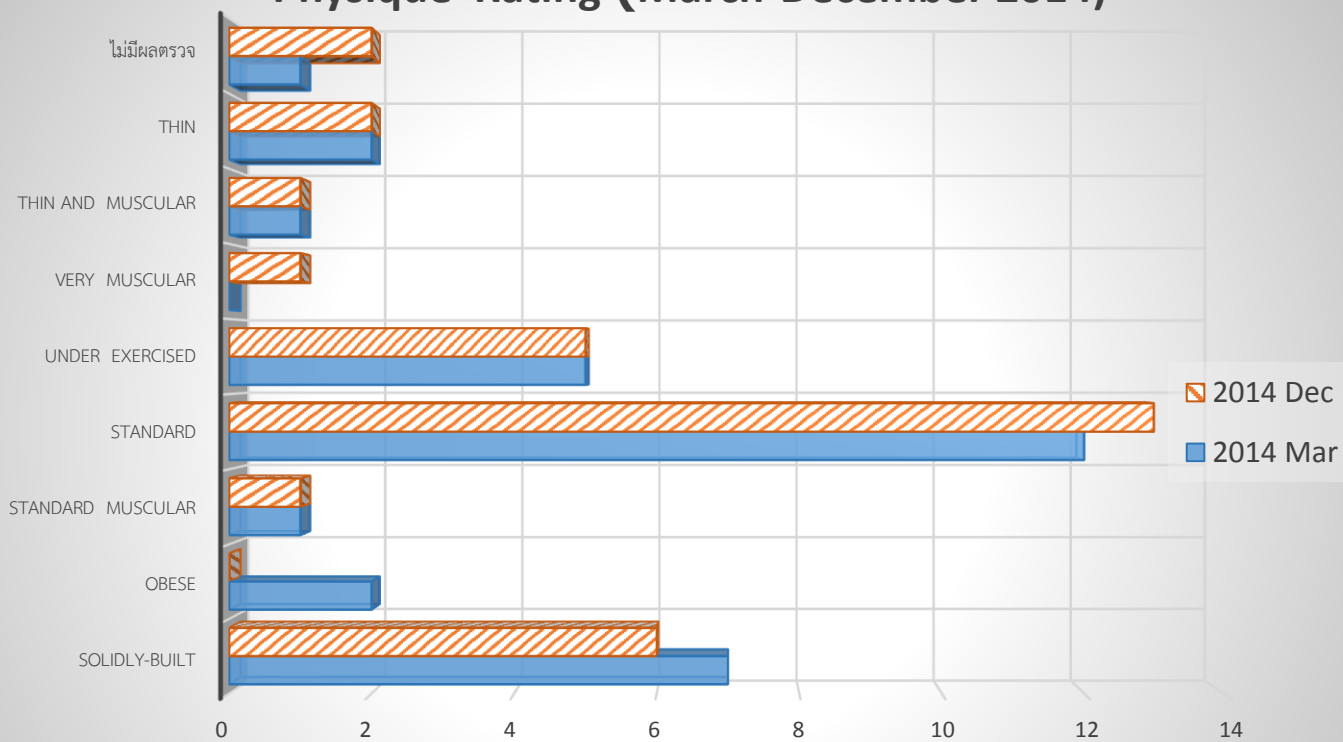


2 คน




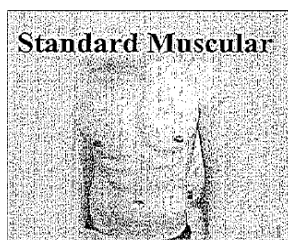


จากแผนภูมิแสดงให้เห็นว่าผลการตรวจสมรรถภาพโดยรวม (physique rating) ด้วยเครื่อง TANITA ณ สถานกีฬาและสุขภาพ เมื่อเดือนธันวาคม 2557 บุคลากรของศูนย์บริการการศึกษามีมาตรฐานอยู่ที่ STANDARD มากที่สุด 13 คน (41.94%) รองลงมาคือ SOLIDLY-BUILT จำนวน 6 คน (19.35%) และน้อยที่สุดคือ THIN AND MUSCULAR จำนวน 1 คน (3.23%) VERY MUSCULAR จำนวน 1 คน (3.23%) และ STANDARD MUSCULAR จำนวน 1 คน จำนวน 1 คน (3.23%)

แผนภูมิเปรียบเทียบจำนวนบุคลากรที่มีผล Physique Rating เดือนมีนาคม 2557 และเดือนธันวาคม 2557

Physique Rating (March-December 2014)



	SOLIDLY-BUILT	Obese	STANDARD MUSCULAR	STANDARD	UNDER EXERCISED	VERY MUSCULAR	THIN AND MUSCULAR	THIN	ไม่มีผลตรวจ
2014 Dec	6	0	1	13	5	1	1	2	2
2014 Mar	7	2	1	12	5	0	1	2	1



เมื่อเปรียบเทียบคะแนนเฉลี่ยผลการตรวจสมรรถภาพโดยรวม (physique rating) ด้วยเครื่อง TANITA ณ สถานกีฬาและสุขภาพ เดือนมีนาคม 2557 (ครั้งที่ 1) และเดือนธันวาคม 2557 (ครั้งที่ 2) พบว่ามีมาตรฐานอยู่ที่ STANDARD ในเดือนธันวาคม 2557 มีคะแนนเฉลี่ย 12.5 ซึ่งสูงกว่าเดือนมีนาคม 2557 และค่า SOLIDLY-BUILT ในเดือนธันวาคม 2557 มีคะแนนเฉลี่ย 6.5 ซึ่งน้อยกว่าเดือนมีนาคม 2557